



*Sivil Düşün bir Avrupa Birliği programıdır.*



# AVRUPA BİRLİĞİ SİVİL DÜŞÜN PROGRAMI GÖRÜNÜRLÜK REHBERİ

# İÇİNDEKİLER

1. AVRUPA BİRLİĞİ SİVİL DÜŞÜN PROGRAMI HAKKINDA .....	1
2. GÖRÜNÜRLÜK REHBERİ'NDE NELER VAR? .....	2
3. SİVİL DÜŞÜN GÖRÜNÜRLÜK ÖĞELERİ .....	3
A. PROGRAM ADI.....	3
B. SİVİL DÜŞÜN LOGOSU.....	3
C. AVRUPA BİRLİĞİ LOGOSU .....	4
D. SORUMLULUK REDDİ METNİ .....	4
4. GÖRÜNÜRLÜK ÖĞELERİNİN GENEL KULLANIM KURALLARI .....	5
5. GÖRÜNÜRLÜK ÖĞELERİNİN KULLANIM ALANLARI .....	8
A. BASILI MALZEME .....	8
B. TANITIM MALZEMESİ.....	11
C. WEB SİTESİ VE SOSYAL MEDYA.....	12
D. KAMPANYA VİDEOSU, TANITIM FİLMİ, BELGESEL FİLM.....	12
E. İSTİSNAİ DURUMLAR (KIRLANGIÇ, TABELA, ÇIKARTMA, ROZET) .....	13
6. GÖRSEL KULLANIM KURALLARI .....	14
7. SİVİL DÜŞÜN DESTEKLİ ÇALIŞMALARINIZIN BELGELENMESİ VE DUYURULMASI.....	15

# 1. AVRUPA BİRLİĐİ SİVİL DÜŐÜN PROGRAMI HAKKINDA

Avrupa BirliĐi Sivil Düşün Programı (bundan sonra 'Sivil Düşün' olarak anılacak), Avrupa BirliĐi (AB) Türkiye Delegasyonu tarafından aktivistler ve sivil toplum örgütlerine (STÖ) hızlı ve esnek destek sağlamak üzere tasarlandı. Tek aşamada kolay şekilde başvuru yapılabilen program, hak temelli çalışmaların hayata geçmesine katkı sunuyor. Ayrıca iletişim çalışmalarıyla, STÖ'lerin ve aktivistlerin haberlerinin yaygınlaşmasını ve yeni aĐ yaratma olanaklarının ortaya çıkmasını sağlıyor.

Sivil Düşün, AB Türkiye Delegasyonu'nun 2010 ve 2011 yıllarında 11 ilde 730 sivil toplum temsilcisiyle gerçekleştirdiĐi danışma toplantılarından çıkan geniş kapsamlı çalışma sonucunda tasarlandı. Sivil Düşün, hibe/fon dağıtımında süregelen ağır bürokratik uygulamaları ortadan kaldırarak 2012 yılından bu yana sivil toplum kuruluşlarının yanı sıra bireylere ve tüzel kişiliĐi olmayan STÖ'lere destek sağlıyor.

Sivil Düşün ile ilgili ayrıntılı bilgi için:

[sivildusun.net/hakkimizda](http://sivildusun.net/hakkimizda)

# 2. Görünürlük Rehberi'nde Neler Var?

Sivil Düşün Görünürlük Rehberi, Sivil Düşün destekli çalışmalarınızın çıktılarında, görünürlük öğelerinin kullanım alanlarını ve şartlarını açıklamak üzere oluşturuldu. Bu rehberde Sivil Düşün görünürlük öğelerini, bu öğelerin özelliklerini, yüksek çözünürlüklü farklı formatlarını, kullanım şekilleri ve alanlarını bulabilirsiniz.

Avrupa Birliği, fonladığı tüm proje çıktılarında, belirlediği görünürlük kurallarının kullanılmasını zorunlu kılar ve Sivil Düşün Teknik Destek Ekibi bu kuralları uygular. AB tarafından belirlenen kurallar için aşağıdaki adresi inceleyebilirsiniz.

[avrupa.info.tr/sites/default/files/uploads/communication-visibility-requirements-2018\\_tr.pdf](http://avrupa.info.tr/sites/default/files/uploads/communication-visibility-requirements-2018_tr.pdf)

Bu rehberde,

- Program adı,
- Sivil Düşün logosu,
- Avrupa Birliği logosu ve
- Sorumluluk reddi metninin

kullanım yerleri ve biçimlerini bulabileceksiniz. Rehberde, çalışmanızın çıktısının türüne göre (basılı ve/veya dijital yayın, video, tanıtım malzemesi, web sitesi ve sosyal medya) görünürlük öğelerinin kullanım şekillerini ayrı ayrı gözden geçirebilirsiniz.

Bu rehberde belirtilen görünürlük kurallarını uygulamanız ve **çalışma çıktılarınız basıma/yayına girmeden, taslak versiyonları Sivil Düşün Teknik Destek Ekibi'ne yollamanız gerekir**. Görünürlük kuralları uyarınca uygunluğu açısından onay alınmadan dolaşıma sokulan çalışma çıktılarıyla ilgili ödeme yapılmayacaktır ve sorumluluk Sivil Düşün Teknik Destek Ekibi'ne ait olmayacaktır.

# 3. Sivil Düşün Görünürlük Öğeleri

Sivil Düşün görünürlük öğeleri, program adının kullanım biçimleri, Sivil Düşün logosu, AB logosu ve sorumluluk reddi metnini kapsar. Görünürlük öğelerinin hepsinin bir arada kullanıldığı yerler olduğu gibi sadece AB ve Sivil Düşün logolarının kullanıldığı durumlar da mevcuttur. “5- Görünürlük Öğelerinin Kullanım Alanları” bölümünde bu durumlar ayrıntılı olarak açıklanmıştır.

## a. Program Adı

Destek aldığınız programın tam adı **“Avrupa Birliği Sivil Düşün Programı”**dır.

“Sivil Düşün AB Programı”, “Sivil Düşün Avrupa Birliği Programı”, “AB Sivil Düşün Programı” gibi kullanımlar yanlıştır.

Aldığınız desteği duyurduğunuz metinler, basın bültenleri vb. yazılı yerlerde, programın adının ilk kez ve/veya bir defaya mahsus geçtiği durumlarda **“Avrupa Birliği Sivil Düşün Programı”** olarak kullanılması gerekir. Metin içinde programın tam adı bir kez kullanıldıktan sonra, **“Sivil Düşün”** olarak anılmaya devam edilebilir.

## b. Sivil Düşün Logosu



Sivil Düşün logosu, programın esnek ve katılımcı yapısını vurgular nitelikte tasarlanmış ve programın Haziran 2018’de başlayan yeni döneminde güncellenmiştir. Sivil Düşün tarafından desteklenen tüm çalışma çıktılarında Sivil Düşün logosunun, AB logosu ile birlikte kullanılması zorunludur.



*Logonun yüksek çözünürlükteki farklı formatlarını [sivildusun.net/hakkimizda](http://sivildusun.net/hakkimizda) adresinde bulabilirsiniz.*

### c. Avrupa Birliđi Logosu



AB Trkiye Delegasyonu tarafından yrtlen Sivil Dşn Programı kapsamında desteklenen tm alıřmaların ıktılarında AB logosu kullanılması zorunludur. AB logosu, Sivil Dşn logosu ile birlikte kullanılmalıdır.



*AB logosunun yksek znrlkteki farklı formatlarını [sivildusun.net/hakkimizda](http://sivildusun.net/hakkimizda) adresinde bulabilirsiniz.*

### d. Sorumluluk Reddi Metni

Avrupa Birliđi, Sivil Dşn destekli alıřma ıktılarının ieriđinden sorumlu deđildir. Bu sebeple, yazılı ve grsel tm yayınlarda (kitap, brořr, video, web sitesi, vb.) standart bir sorumluluk reddi metni bulunmalıdır.

Sorumluluk reddi metni, Sivil Dşn logosu ve AB logosu ile birlikte kullanılmalıdır.

Ařađıda sorumluluk reddi metnini bulabilirsiniz. Bu metin deđiřtirilmeden, sadece noktalı olan yerler doldurularak kullanılmalıdır.



*"Bu .....\* Avrupa Birliđi Sivil Dşn Programı kapsamında Avrupa Birliđi desteđi ile hazırlanmıřtır. İeriđin sorumluluđu tamamıyla << **aktivist adı/sivil toplum rgt (ST) adı** >> aittir ve AB'nin grřlerini yansıtmemaktadır."*

\* Siyah noktalı blme, alıřma ıktısının trne gre, 'brořr', 'kitap', 'web sitesi', 'platform', 'sergi', 'yayın', 'video', 'film', 'belgesel', 'toplantı', 'etkinlik', 'kampanya' vb. yazılabilir.

# 4. Görünürlük Ögelerinin Genel Kullanım Kuralları

Sivil Düşün logosu, AB logosu ve sorumluluk reddi metninin kullanımı konusunda belirlenmiş temel kuralları aşağıda bulabilirsiniz:

- Sivil Düşün logosu ve AB logosu her zaman birlikte kullanılmalıdır. AB logosu, Sivil Düşün logosunun üzerinde veya solunda yer alabilir. Logolar aşağıda yer alan biçimlerin dışında kullanılmamalıdır.



- Sivil Düşün logosu Haziran 2018’de yenilenmiştir; eski versiyonlarının kullanılmaması gerekir.

GÜNCEL

ESKİ



- Sivil Düşün logosu ve AB logosunun renkleri değiştirilemez. Logoların renkli kullanımı tercih edilir; gerekli olduğu durumlarda siyah beyaz olarak kullanılabilir.



- Sivil Düşün logosunun bir parçası olan “Avrupa Birliği Sivil Düşün” yazısı, logodan ayrı kullanılamaz.
- Logoların renk kodlarını aşağıda bulabilirsiniz:



C=**100** M=**80** Y=**0** K=**0**  
Renk kodu: **#003399**  
Pantone: **Reflex Blue**

C=**0** M=**0** Y=**100** K=**0**  
Renk kodu: **#FFCC00**  
Pantone: **Yellow**



C=**0** M=**85** Y=**85** K=**0**  
Renk kodu: **#E84B3C**

C=**70** M=**0** Y=**75** K=**0**  
Renk kodu: **#47BA6F**

C=**0** M=**20** Y=**100** K=**0**  
Renk kodu: **#EEC315**

C=**70** M=**30** Y=**0** K=**0**  
Renk kodu: **#3598D3**



- Sivil Düşün logosu ve AB logosu aynı boyutta kullanılmalıdır. Sivil Düşün, desteklenen çalışmaların çıktılarında çalışmayı gerçekleştiren sivil toplum örgütü veya aktivistin görünürlüğünün ön planda tutulmasına öncelik verir. Bu nedenle, AB logosu ve Sivil Düşün logosu basılı malzemelerin ön iç kapakları, arka kapakları veya logo kullanılan sayfalarında yer alabilir.
- Sivil Düşün logosu ve AB logosu çalışmayı gerçekleştiren sivil toplum örgütünün logosundan daha küçük boyutta olabilir ancak logoların minimum yüksekliği 1 cm. olmalıdır.
- Logoların boyutları kullanıldığı çalışmanın (afiş, kitap, el ilanı, vb.) boyutuna uygun olmalıdır.
- Çalışma eş finansman/sponsor desteğiyle yürütülüyorsa, Sivil Düşün logosu ve AB logosu diğer logolarla eşit büyüklükte kullanılmalıdır. Logolarla beraber sorumluluk reddi metni kullanımı için Sivil Düşün Teknik Destek Ekibine danışılmalıdır.
- Afiş, roll-up, kampanya/tanıtım filmi, belgesel film vb.'de sorumluluk reddi metni 12 puntunun altına; el ilanı, broşür, kitap/kitapçık/rapor, dergi, web sitesi vb.'de 8 puntunun altına inmemelidir. Sorumluluk reddi yazısı okunabilir olmalı; sorumluluk reddi metninin boyutu logoların büyüklüğüyle orantılı olmalıdır.
- Sorumluluk reddi metni, Sivil Düşün logosu ve AB logosu ile birlikte aşağıdaki biçimlerde kullanılabilir:



“Bu .....\* Avrupa Birliği Sivil Düşün Programı kapsamında Avrupa Birliği desteği ile hazırlanmıştır. İçeriğin sorumluluğu tamamıyla << aktivist adı/sivil toplum örgütü (STÖ) adı >> aittir ve AB'nin görüşlerini yansıtmamaktadır.”



“Bu .....\* Avrupa Birliği Sivil Düşün Programı kapsamında Avrupa Birliği desteği ile hazırlanmıştır. İçeriğin sorumluluğu tamamıyla << aktivist adı/sivil toplum örgütü (STÖ) adı >> aittir ve AB'nin görüşlerini yansıtmamaktadır.”

*Tasarımdaki alana göre sorumluluk reddi metni, logoların boyutlarıyla orantılı şekilde tek satır olarak da yazılabilir.*

# 5. Görünürlük Öğelerinin Kullanım Alanları

Sivil Düşün görünürlük öğeleri -Sivil Düşün logosu, AB logosu ve sorumluluk reddi metni- yazılı içerik barındıran tüm basılı malzemelerde ve tanıtım malzemelerinde kullanılmalıdır. Sivil Düşün'e ek olarak eş finansman sağlayan kurumlar varsa, onların logolarının bulunduğu yerde (ön kapak, arka kapak, vb.) AB logosu ve Sivil Düşün logosu da yer almalıdır.

## a. Basılı Malzeme

### EL İLANI

Çalışmanız kapsamında desteklenen el ilanında görünürlük öğeleri aşağıdaki şekilde yer alabilir.

ÖRNEK GÖRSEL - 1



ÖRNEK GÖRSEL - 2



*Tasarımdaki alana göre sorumluluk reddi metni, logoların boyutlarıyla orantılı şekilde tek satır olarak da yazılabilir.*

## BROŞÜR

Çalışmanız kapsamında desteklenen broşürde görünürlük öğeleri aşağıdaki şekilde yer alabilir. Broşür tasarımlarınızda Sivil Düşün ve AB logoları ile sorumluluk reddi metninin arka kapakta olması tavsiye edilir.

ÖRNEK GÖRSEL - 1



ÖRNEK GÖRSEL - 2



*Tasarımdaki alana göre sorumluluk reddi metni, logoların boyutlarıyla orantılı şekilde tek satır olarak da yazılabilir. Sivil Düşün logosu, AB logosu ve sorumluluk reddi metni tasarımınıza göre altta ve ortada kullanılabilir.*

## AFİŞ

Çalışmanız kapsamında desteklenen afişte görünürlük öğeleri aşağıdaki şekilde yer alabilir.

Yalnızca yer, zaman veya etkinlik/kampanya adı içeren afişlerde sorumluluk reddi metninin kullanılması gerekmez. Bu gibi durumlarda, Sivil Düşün Teknik Destek Ekibi'nden onay alındıktan sonra, Sivil Düşün ve AB logolarının kullanılması yeterlidir.



*Tasarımdaki alana göre sorumluluk reddi metni, logoların boyutlarıyla orantılı şekilde tek satır olarak da yazılabilir.*

## KİTAP / KİTAPÇIK / RAPOR

Çalışmanız kapsamında desteklenen kitap/kitapçık/raporun künye bilgilerinin bulunduğu sayfada Sivil Düşün logosu, AB logosu ve sorumluluk reddinin kullanılması gerekir. Sivil Düşün logosu, AB logosu ve sorumluluk reddi kitap/kitapçık/raporların ön kapaklarında bulunmamalıdır.



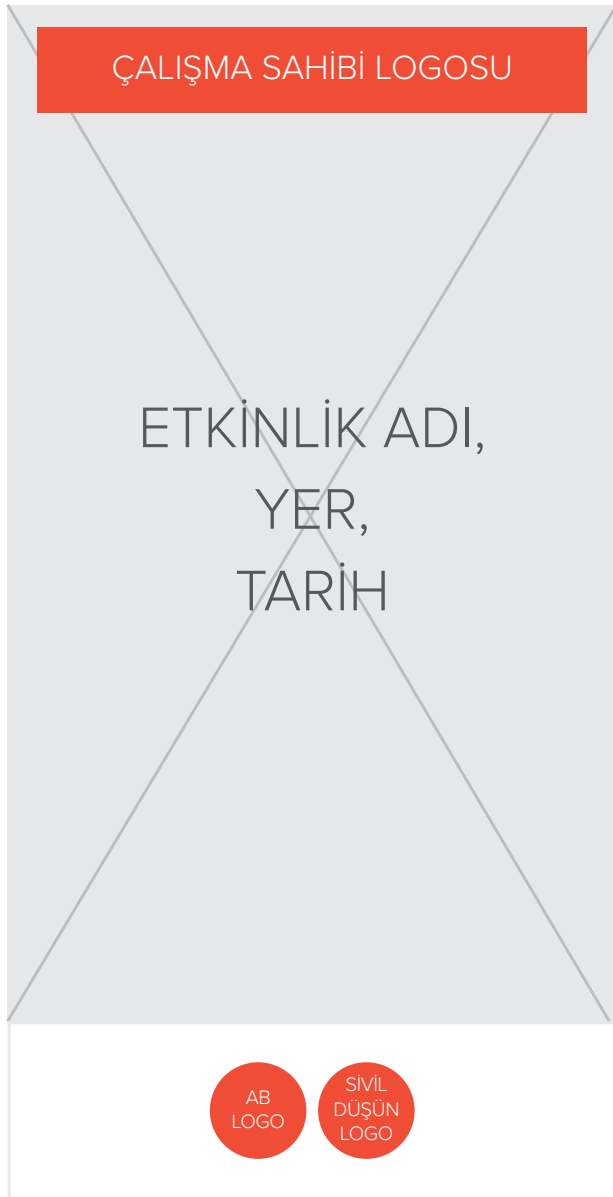
*Tasarımdaki alana göre sorumluluk reddi metni, logoların boyutlarıyla orantılı şekilde tek satır olarak da yazılabilir.*

## b. Tanıtım Malzemesi

### ROLL-UP

Çalışmanız kapsamında desteklenen roll-up üzerinde, görünürlük öğeleri aşağıdaki şekilde yer alabilir. Yalnızca yer, zaman veya etkinlik/kampanya adı içeren roll-up'larda sorumluluk reddi metninin kullanılması gerekmez. Bu gibi durumlarda, Sivil Düşün Teknik Destek Ekibi'nden onay alındıktan sonra, Sivil Düşün ve AB logolarının kullanılması yeterlidir.

ÖRNEK GÖRSEL (Etkinlik Tanıtımı)



ÖRNEK GÖRSEL (STÖ Tanıtımı)



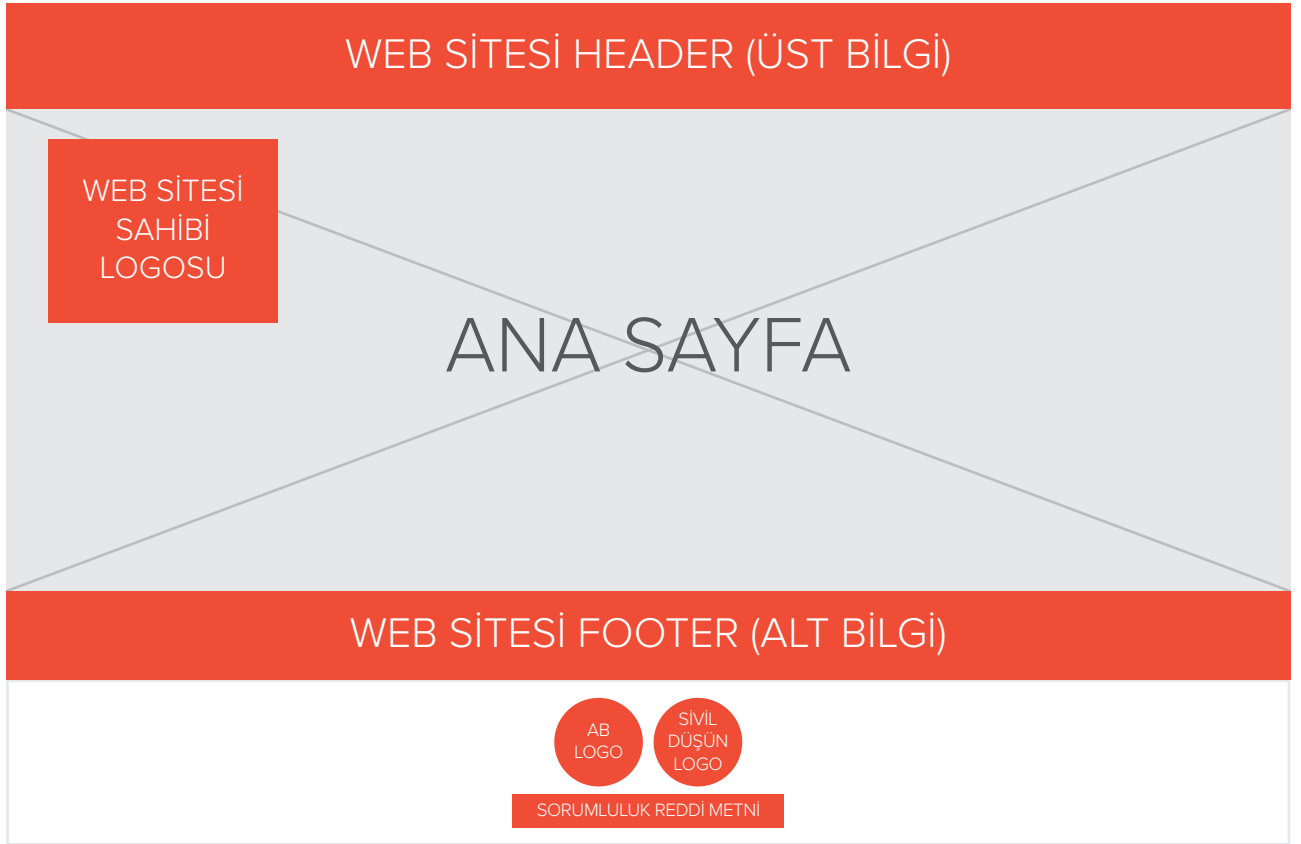
Yalnızca örgütünüzün görünürlük/tanıtım malzemesi olarak desteklenecek roll-up tasarımında Sivil Düşün, AB logolarının ve sorumluluk reddi metninin kullanılması gerekli değildir.

## c. Web Sitesi ve Sosyal Medya

### WEB SİTESİ

Sivil Düşün tarafından desteklenen web sitesinin ana sayfasında en altta yer alan “alt bilgi- footer” bölümünde Sivil Düşün logosu, AB logosu ve sorumluluk reddi metninin kullanılması gerekir.

#### ÖRNEK GÖRSEL



### SOSYAL MEDYA

Sosyal medyada yapılan paylaşımlar hem kullanılan görseller hem de ileti içerikleri bakımından esneklik gösterir. Sosyal medya desteklerinde her örnek istisnai bir durum oluşturduğundan görünürlük öğelerinin kullanımı hakkında Sivil Düşün Teknik Destek Ekibi'ne danışılması gerekir.

## d. Kampanya Videosu, Tanıtım Filmi, Belgesel Film

Sivil Düşün desteğiyle çekilen kampanya videosu, STÖ tanıtım filmi, hak temelli konuları ele alan kısa ve uzun metrajlı belgesel filmlerin kapanış jeneriğinde Sivil Düşün logosu, AB logosu ve sorumluluk reddi metninin bulunması gerekir.

### ÖRNEK GÖRSEL

.....



## e. İstisnai Durumlar (kırlangıç, tabela, çıkartma, rozet)

Sadece örgütünüzün görünürlük/tanıtım malzemesi olarak desteklenecek kırlangıç, tabela, çıkartma, rozet tasarımında Sivil Düşün logosu, AB logosu ve sorumluluk reddi metninin kullanılması gerekmez. Ancak bu durumda da baskı öncesi Teknik Destek Ekibi'nden onay alınması gerekir.

Reklam/ilan panoları (billboard), sertifikalar/katılım belgeleri vb. malzemelere uygulanacak Görünürlük Kuralları için Teknik Destek Ekibi ile iletişime geçebilirsiniz.

# 6. Görsel Kullanım Kuralları

Sivil Düşün destekli çalışmaların çıktılarında ayrımcı, incitici, hakaret içeren, hak alanlarına zarar veren metin ve görsellerin yer almamasına özen gösterilmelidir.

İnsan görünen fotoğraflarda şiddet içeren veya ajitasyon malzemesi olarak görülebilecek içeriklerin kullanılmamasına, çocuk fotoğraflarında yüz görülmemesine dikkat edilmelidir.

Çalışma çıktılarında kullanılacak fotoğraf, video, yazı, vb.'de fikri mülkiyet ya da telif hakkı bulunuyorsa, çıktılarda mutlaka kullanılan eserin kime/kimlere ait olduğu belirtilmelidir.

Görsel seçimlerinizi telif hakkı serbest olan (royalty free) görsellerden yapmanız tavsiye edilir.


Çıktılarınızda bu ve benzeri kriterlerle ilgili sorun yaratabilecek durumlar olduğunu düşünüyorsanız, lütfen Teknik Destek Ekibi'ne danışınız.



# 7. Sivil Düşün Destekli Çalışmalarınızın Belgelenmesi ve Duyurulması

Sivil Düşün desteğinin belgelenmesi ve arşivleme açısından destekler kapsamında yapılan duyurularda Sivil Düşün'den bahsedilmesi önemlidir. Duyurularla ilgili aşağıdaki noktaları göz önünde bulundurabilirsiniz:

- Çalışmalarınızın basılı çıktılarından, Teknik Destek Ekibi tarafından istenen sayıda kopyayı arşiv ve dağıtım için Sivil Düşün'e iletmeniz gerekir.
- Yürütülecek çalışmalar çerçevesinde gerçekleştirilecek eğitim toplantısı, konferans, seminer, atölye çalışması, sergi, vb. sırasında fotoğraf çekilmesi ve Teknik Destek Ekibi ile paylaşılması ve Sivil Düşün Bilgi Sistemi'ne girilmesi gerekir.
- Çalışmanızın duyurulması için hazırlayacağınız basın bülteni, basın kiti, özel haber, sosyal medya iletisi vb.'de, çalışmanın Avrupa Birliği Sivil Düşün Programı tarafından desteklendiği belirtilmelidir.
- Sosyal medya kanalları üzerinden yapacağınız duyurularda, Sivil Düşün'ün aşağıda belirtilen sosyal medya hesapları etiketlenmelidir.



- Çalışmalarınızla ilgili basında çıkan haber linklerini Teknik Destek Ekibi ile paylaşmanız rica olunur.
- Duyurularınızda örgütünüzün iletişim bilgileri, logosu, web sitesi adresi ve sosyal medya hesaplarının bulunması görünürlüğünüzün artmasına ve çalışmalarınızla ilgilenenlerin size ulaşmasına yardımcı olacaktır.



*Çalışmalarınızın, Sivil Düşün tarafından web sitesi ve sosyal medya kanallarından yaygınlaştırılması görünürlüğünüzün artmasını sağlayacaktır. Bunun için çalışmalarınızla ilgili yazılı ve görsel malzemeyi [haber@sivildusun.eu](mailto:haber@sivildusun.eu) adresine göndermeniz gerekir.*

## Avrupa Birliđi Sivil Düşün Program Ofisi



Barbaros Mah. Güniz Sok. No:32/9 06700 Çankaya Ankara



+90 312 428 05 61/62



destek@sivildusun.net



SivilDusun



SivilDusun



sivildusun